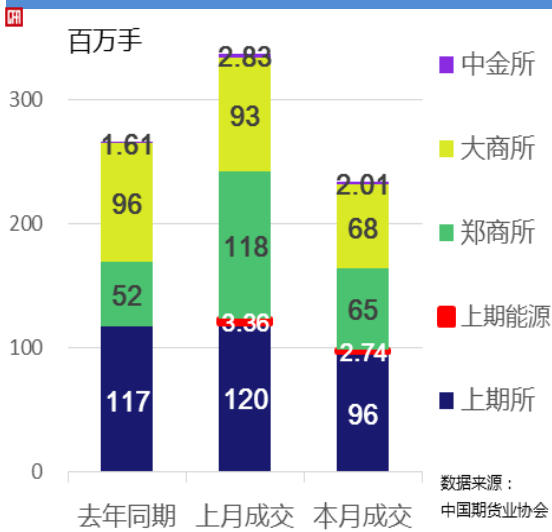


# 2018年 9月全国期货市场交易情况简报

## 一、总体情况

### 9月全国期货市场成交量较上月下降30.66%



9月全国期货市场成交量为233.83百万手；  
同比下降12.24%，环比下降30.66%；

上期所月成交量为96.45百万手，占全国市场的41.25%，  
同比下降17.75%，环比下降19.61%；

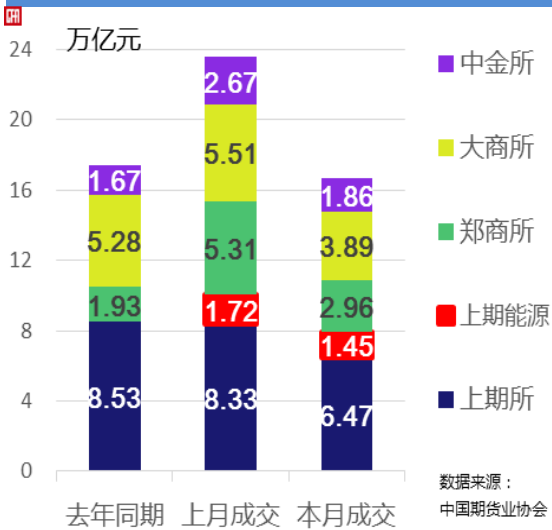
上期能源月成交量为2.74百万手，占全国市场的1.17%，  
环比下降18.59%；

郑商所月成交量为64.79百万手，占全国市场的27.71%，  
同比增长25.14%，环比下降45.33%；

大商所月成交量为67.84百万手，占全国市场的29.01%，  
同比下降29.17%，环比下降26.69%；

中金所月成交量为2.01百万手，占全国市场的0.86%，  
同比增长24.41%，环比下降28.91%。

### 9月全国期货市场成交额较上月下降29.34%



9月全国期货市场成交额为16.63万亿元；  
同比下降4.53%，环比下降29.34%；

上期所月成交额为6.47万亿元，占全国市场的38.88%，  
同比下降24.21%，环比下降22.42%；

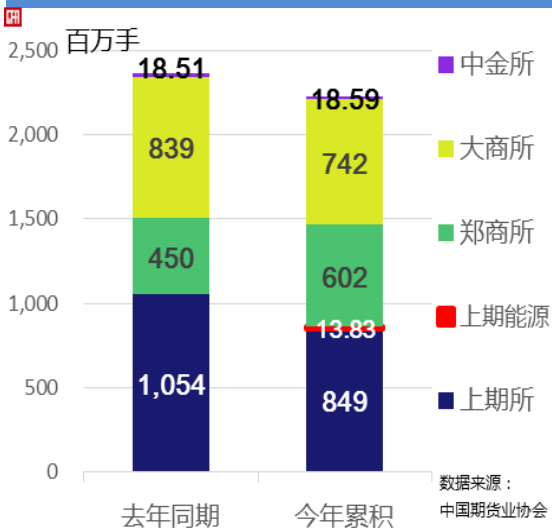
上期能源月成交额为1.45万亿元，占全国市场的8.74%，  
环比下降15.49%；

郑商所月成交额为2.96万亿元，占全国市场的17.77%，  
同比增长53.10%，环比下降44.32%；

大商所月成交额为3.89万亿元，占全国市场的23.40%，  
同比下降26.32%，环比下降29.32%；

中金所月成交额为1.86万亿元，占全国市场的11.20%，  
同比增长11.22%，环比下降30.13%；

### 1-9月全国期货市场累计成交量同比下降5.78%



1-9月全国期货市场累计成交量为2,225.52百万手  
同比下降5.78%，

上期所累计成交量为848.96百万手，  
占全国市场的38.15%，同比下降19.45%

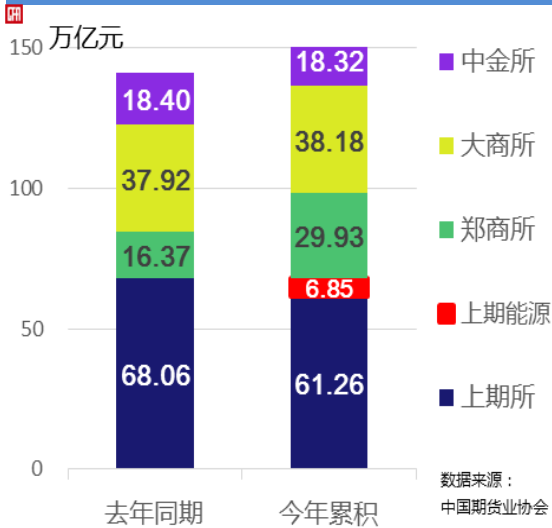
上期能源累计成交量为13.83百万手，  
占全国市场的0.62%

郑商所累计成交量为602.05百万手，  
占全国市场的27.05%，同比增长33.76%

大商所累计成交量为742.10百万手，  
占全国市场的33.34%，同比下降11.60%

中金所累计成交量为18.59百万手，  
占全国市场的0.84%，同比增长0.41%

## 1-9月全国期货市场累计成交额同比增长9.80%



1-9月全国期货市场累计成交额为154.54万亿元，同比增长9.80%，

上期所累计成交额为61.26万亿元，占全国市场的39.64%，同比下降9.99%

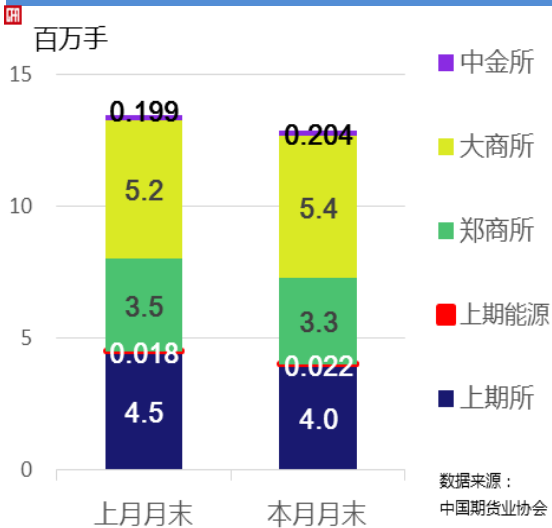
上期能源累计成交额为6.85万亿元，占全国市场的4.43%

郑商所累计成交额为29.93万亿元，占全国市场的19.37%，同比增长82.84%

大商所累计成交额为38.18万亿元，占全国市场的24.71%，同比增长0.68%

中金所累计成交额为18.32万亿元，占全国市场的11.86%，同比下降0.39%

## 9月末全国期货市场总持仓量较上月下降4.17%



截止9月末，

上期所持仓量为4.01百万手，环比下降10.44%

上期能源持仓量为0.02百万手，环比增长20.88%

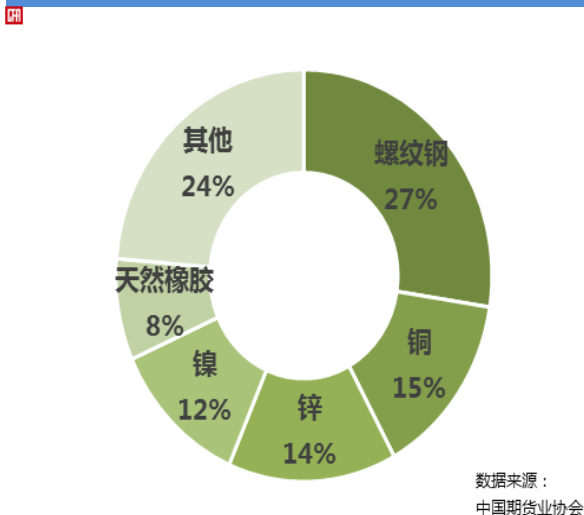
郑商所持仓量为3.27百万手，环比下降7.38%

大商所持仓量为5.39百万手，环比增长3.01%

中金所持仓量为0.20百万手，环比增长2.68%

## 二、品种成交情况

### 9月上海品种成交额前三甲：螺纹钢、铜、锌



9月，上海品种成交额前五名分别为：

螺纹钢（27%）

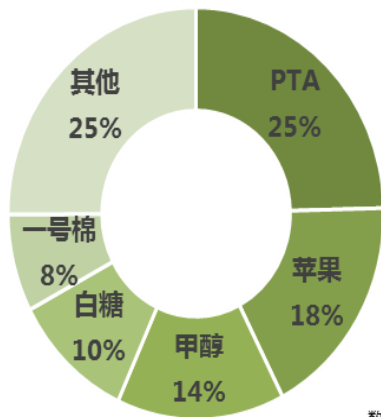
铜（15%）

锌（14%）

镍（12%）

天胶（8%）

## 9月郑州品种成交额前三甲：PTA、苹果、甲醇

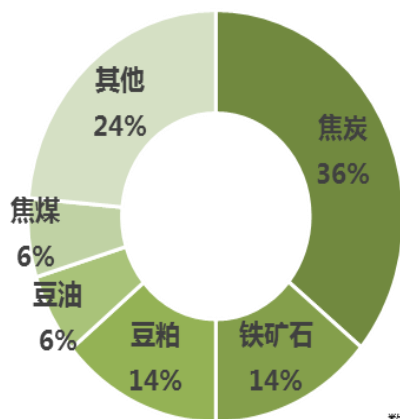


数据来源：  
中国期货业协会

9月，郑州品种成交额前五名分别为：

PTA (25%)  
苹果 (18%)  
甲醇 (14%)  
白糖 (10%)  
棉花 (8%)

## 9月大连品种成交额前三甲：焦炭、铁矿石、豆粕



数据来源：  
中国期货业协会

9月，大连品种成交额前五名分别为：

焦炭 (36%)  
铁矿石 (14%)  
豆粕 (14%)  
豆油 (6%)  
焦煤 (6%)

## 9月金融期货成交额前三甲：沪深300股指期货、10年期国债期货、中证500股指期货



数据来源：  
中国期货业协会

9月，金融期货品种成交额前五名分别为：

沪深300股指 (34%)  
10年期国债 (29%)  
中证500股指 (18%)  
上证50股指 (14%)  
5年期国债 (5%)