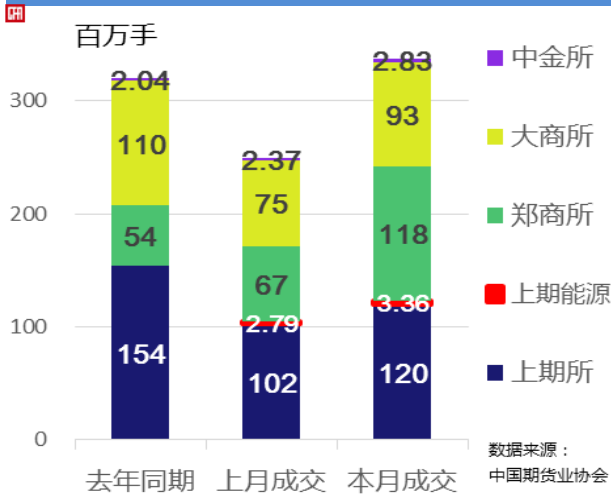


2018年8月全国期货市场交易情况简报

一、总体情况

8月全国期货市场成交量较上月增长35.23%



8月全国期货市场成交量为337.21百万手；
同比增长5.46%，环比增长35.23%；

上期所月成交量为119.98百万手，占全国市场的35.58%，
同比下降22.19%，环比增长17.22%；

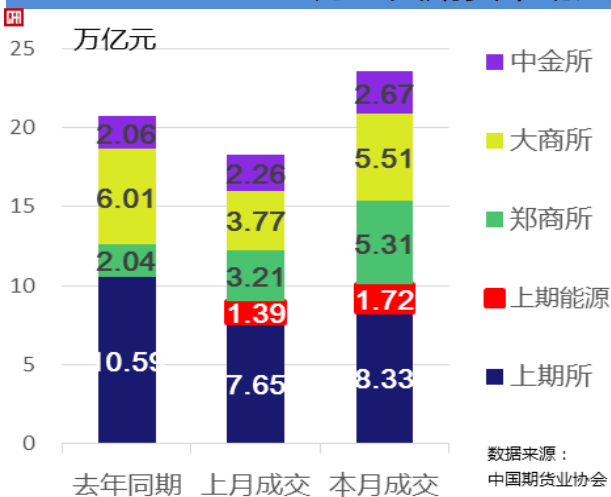
上期能源月成交量为3.36百万手，占全国市场的1.00%，
环比增长20.64%；

郑商所月成交量为118.50百万手，占全国市场的35.14%，
同比增长120.64%，环比增长78.15%；

大商所月成交量为92.54百万手，占全国市场的27.44%，
同比下降15.72%，环比增长22.83%；

中金所月成交量为2.83百万手，占全国市场的0.84%，

8月全国期货市场成交额较上月增长28.76%



8月全国期货市场成交额为23.54万亿元；
同比增长13.70%，环比增长28.76%，

上期所月成交额为8.33万亿元，占全国市场的35.41%，
同比下降21.29%，环比增长8.90%；

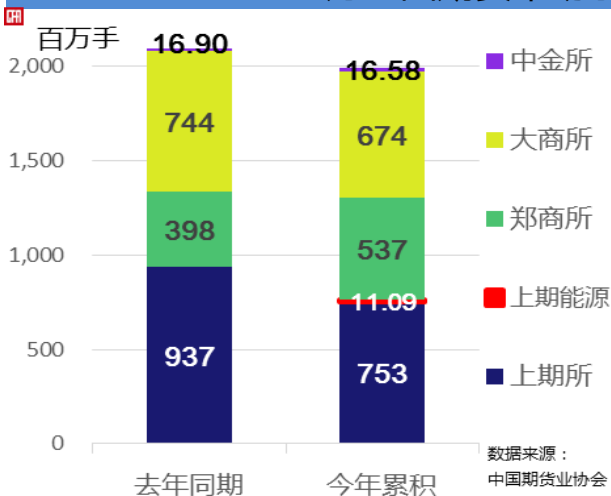
上期能源月成交额为1.72万亿元，占全国市场的7.31%，
环比增长24.12%；

郑商所月成交额为5.31万亿元，占全国市场的22.56%，
同比增长160.49%，环比增长65.18%；

大商所月成交额为5.51万亿元，占全国市场的23.39%，
同比下降8.39%，环比增长46.14%；

中金所月成交额为2.67万亿元，占全国市场的11.33%，

1-8月全国期货市场累计成交量同比下降4.96%



1-8月全国期货市场累计成交量为1,991.69百万手
同比下降4.96%，

上期所累计成交量为752.51百万手，
占全国市场的37.78%，同比下降19.66%

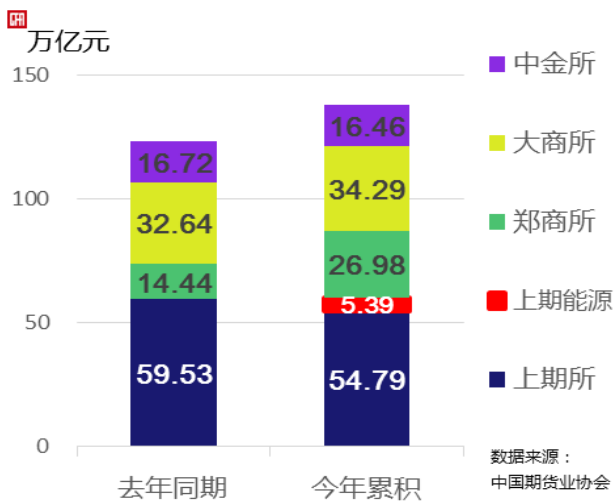
上期能源累计成交量为11.09百万手，
占全国市场的0.56%

郑商所累计成交量为537.26百万手，
占全国市场的26.98%，同比增长34.88%

大商所累计成交量为674.26百万手，
占全国市场的33.85%，同比下降9.34%

中金所累计成交量为16.58百万手，

1-8月全国期货市场累计成交额同比增长11.82%



1-8月全国期货市场累计成交额为137.91万亿元，同比增长11.82%，

上期所累计成交额为54.79万亿元，占全国市场的39.73%，同比下降7.95%

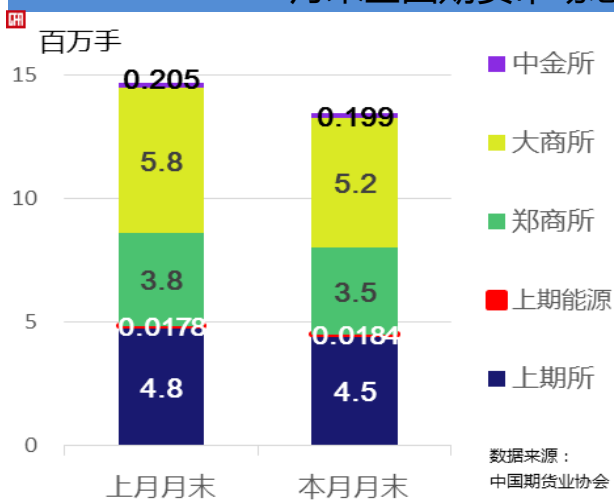
上期能源累计成交额为5.39万亿元，占全国市场的3.91%

郑商所累计成交额为26.98万亿元，占全国市场的19.56%，同比增长86.81%

大商所累计成交额为34.29万亿元，占全国市场的24.86%，同比增长5.04%

中金所累计成交额为16.46万亿元，

8月末全国期货市场总持仓量较上月下降8.31%



截止8月末，

上期所持仓量为4.48百万手，环比下降7.23%

上期能源持仓量为0.02百万手，环比增长3.87%

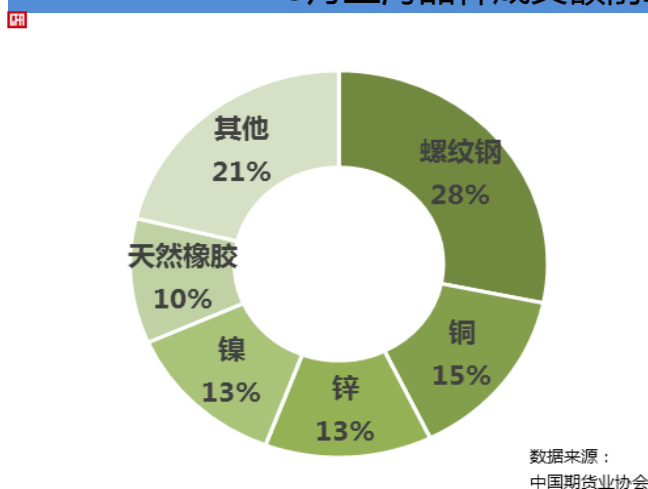
郑商所持仓量为3.54百万手，环比下降6.58%

大商所持仓量为5.23百万手，环比下降10.56%

中金所持仓量为0.20百万手，环比下降2.75%

二、品种成交情况

8月上海品种成交额前三甲：螺纹钢、铜、锌



8月，上海品种成交额前五名分别为：

螺纹钢（28%）

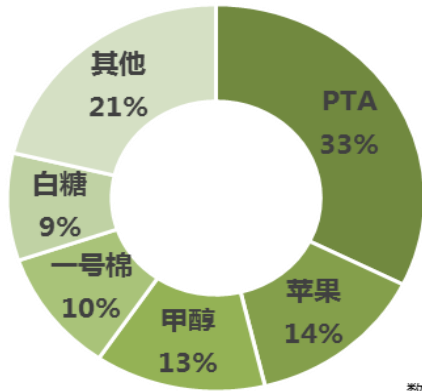
铜（15%）

锌（13%）

镍（13%）

天胶（10%）

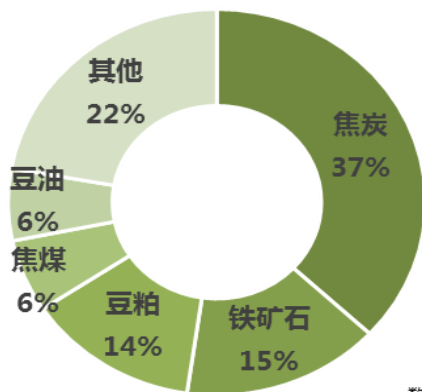
8月郑州品种成交额前三甲：PTA、苹果、甲醇



8月，郑州品种成交额前五名分别为：
 PTA (33%)
 苹果 (14%)
 甲醇 (13%)
 棉花 (10%)
 白糖 (9%)

数据来源：
中国期货业协会

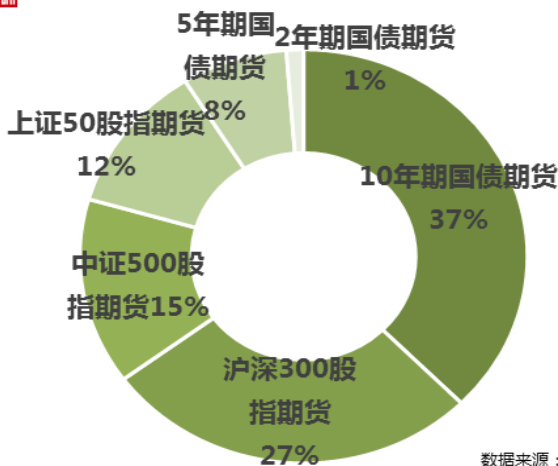
8月大连品种成交额前三甲：焦炭、铁矿石、豆粕



8月，大连品种成交额前五名分别为：
 焦炭 (37%)
 铁矿石 (15%)
 豆粕 (14%)
 焦煤 (6%)
 豆油 (6%)

数据来源：
中国期货业协会

8月金融期货成交额前三甲：10年期国债期货、沪深300股指期货、中证500股指期货



8月，金融期货品种成交额前五名分别为：
 10年期国债 (38%)
 沪深300股指 (27%)
 中证500股指 (15%)
 上证50股指 (12%)
 5年期国债 (8%)

数据来源：
中国期货业协会