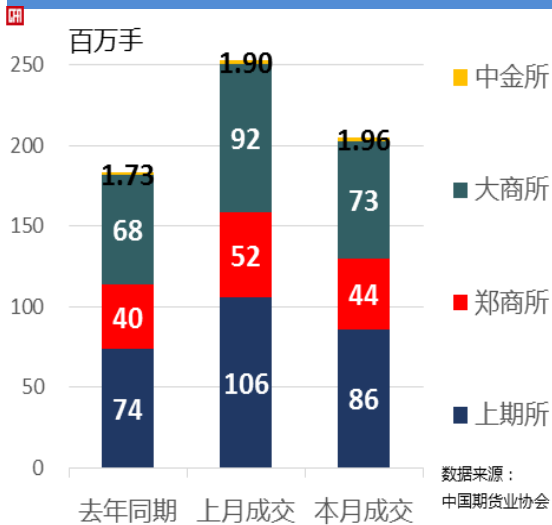


2018年 1月全国期货市场交易情况简报

一、总体情况

1月全国期货市场成交量较上月下降19.06%



1月全国期货市场成交量为204.41百万手；
同比增长11.57%，环比下降19.06%；

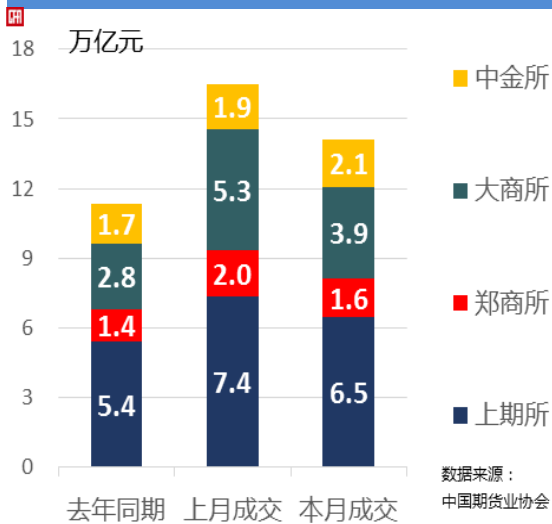
上期所月成交量为86.14百万手，占全国市场的42.14%，
同比增长16.31%，环比下降18.67%；

郑商所月成交量为43.74百万手，占全国市场的21.40%，
同比增长10.21%，环比下降16.51%；

大商所月成交量为72.57百万手，占全国市场的35.50%，
同比增长7.14%，环比下降21.41%；

中金所月成交量为1.96百万手，占全国市场的0.96%，
同比增长13.41%，环比增长3.15%；

1月全国期货市场成交额较上月下降14.51%



1月全国期货市场成交额为14.12万亿元；
同比增长24.58%，环比下降14.51%，

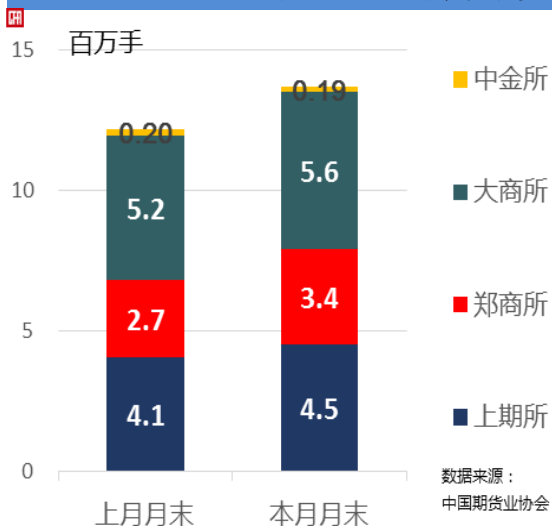
上期所月成交额为6.47万亿元，占全国市场的45.83%，
同比增长20.39%，环比下降11.98%；

郑商所月成交额为1.65万亿元，占全国市场的11.68%，
同比增长16.49%，环比下降15.91%；

大商所月成交额为3.95万亿元，占全国市场的27.95%，
同比增长38.67%，环比下降24.87%；

中金所月成交额为2.05万亿元，占全国市场的14.54%，
同比增长20.95%，环比增长5.30%；

1月末全国期货市场总持仓量较上月增长12.58%



截止1月末，

上期所持仓量为4.52百万手，环比增长11.39%

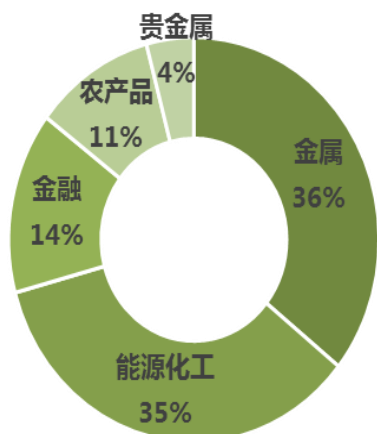
郑商所持仓量为3.39百万手，环比增长24.19%

大商所持仓量为5.60百万手，环比增长7.99%

中金所持仓量为0.19百万手，环比下降2.91%

二、品种成交情况

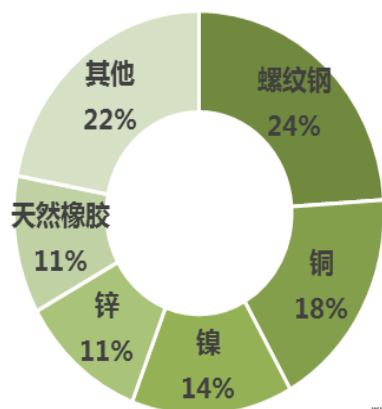
1月全国期货市场工业品期货成交额占压倒优势



1月全国期货市场成交额按资产类别分别为
金属 (36%)
能源化工 (35%)
金融 (14%)
农产品 (11%)
贵金属 (4%)

数据来源：
中国期货业协会

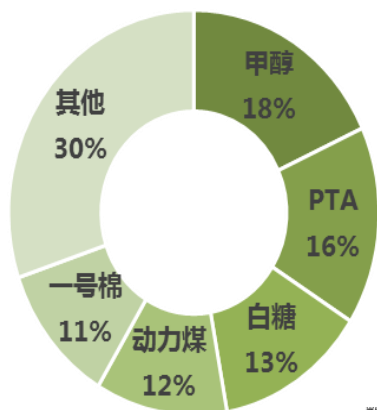
1月上海品种成交额前三甲：螺纹钢、铜、镍



1月，上海品种成交额前五名分别为：
螺纹钢 (24%)
铜 (18%)
镍 (14%)
锌 (11%)
天胶 (11%)

数据来源：
中国期货业协会

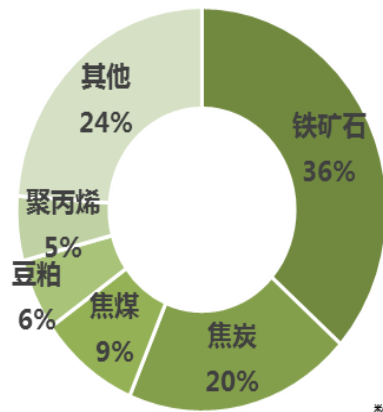
1月郑州品种成交额前三甲：甲醇、PTA、白糖



1月，郑州品种成交额前五名分别为：
甲醇 (18%)
PTA (16%)
白糖 (13%)
动力煤 (12%)
棉花 (11%)

数据来源：
中国期货业协会

1月大连品种成交额前三甲：铁矿石、焦炭、焦煤



1月，大连品种成交额前五名分别为：

铁矿石（36%）

焦炭（20%）

焦煤（9%）

豆粕（6%）

聚丙烯（5%）

数据来源：
中国期货业协会