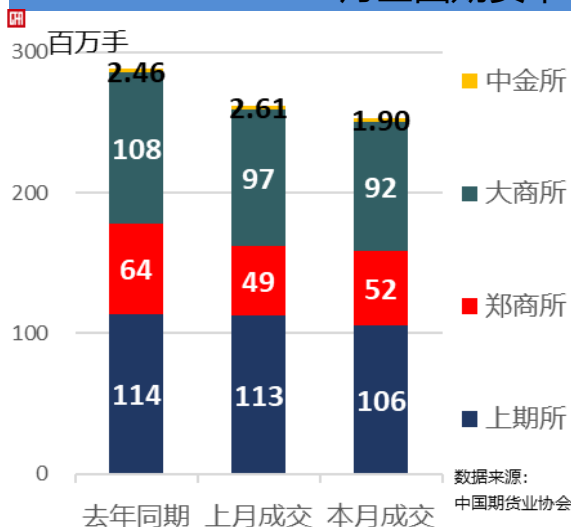


2017年 12月全国期货市场交易情况简报

一、总体情况

12月全国期货市场成交量较上月下降3.42%



12月全国期货市场成交量为252.53百万手;
同比下降12.22%, 环比下降3.42%;

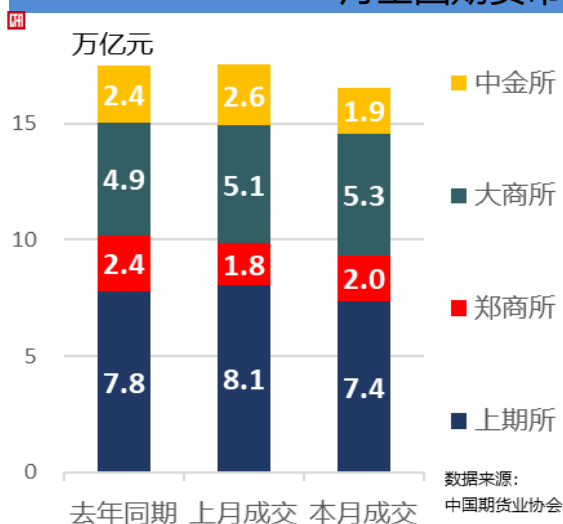
上期所月成交量为105.91百万手,占全国市场的41.94%,
同比下降6.75%,环比下降6.26%;

郑商所月成交量为52.39百万手,占全国市场的20.74%,
同比下降18.31%,环比增长6.37%;

大商所月成交量为92.34百万手,占全国市场的36.56%,
同比下降14.12%,环比下降4.44%;

中金所月成交量为1.90百万手,占全国市场的0.75%,
同比下降22.65%,环比下降27.14%;

12月全国期货市场成交额较上月下降5.86%



12月全国期货市场成交额为16.52万亿元;
同比下降5.44%, 环比下降5.86%;

上期所月成交额为7.35万亿元,占全国市场的44.52%,
同比下降5.58%,环比下降8.71%;

郑商所月成交额为1.96万亿元,占全国市场的11.88%,
同比下降17.83%,环比增长9.75%;

大商所月成交额为5.25万亿元,占全国市场的31.80%,
同比增长7.64%,环比增长3.73%;

中金所月成交额为1.95万亿元,占全国市场的11.81%,
同比下降19.19%,环比下降26.12%;

1-12月全国期货市场累计成交量同比下降25.66%



1-12月全国期货市场累计成交量为3,076.15百万手
同比下降25.66%;

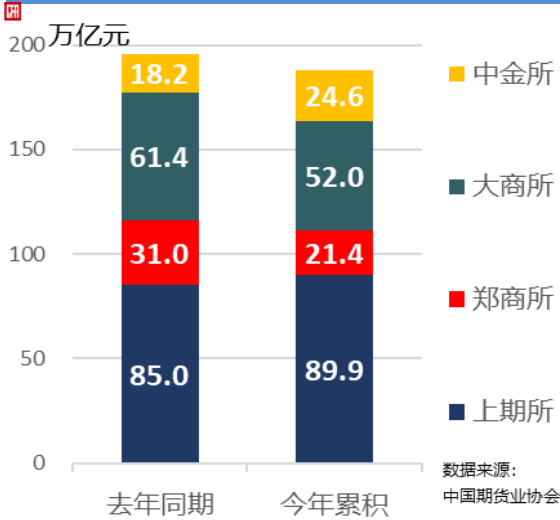
上期所累计成交量为1,364.24百万手,
占全国市场的44.35%,同比下降18.83%

郑商所累计成交量为586.03百万手,
占全国市场的19.05%,同比下降34.98%

大商所累计成交量为1,101.28百万手,
占全国市场的35.80%,同比下降28.37%

中金所累计成交量为24.60百万手,
占全国市场的0.80%,同比增长34.14%

1-12月全国期货市场累计成交额同比下降3.95%



1-12月全国期货市场累计成交额为187.90万亿元, 同比下降3.95%,

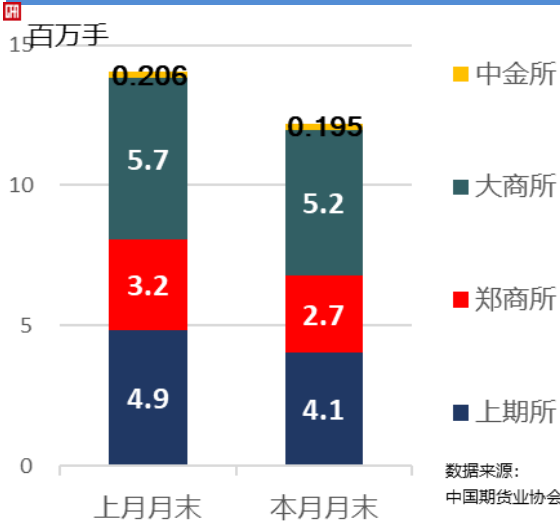
上期所累计成交额为89.93万亿元, 占全国市场的47.86%, 同比增长5.83%

郑商所累计成交额为21.37万亿元, 占全国市场的11.37%, 同比下降31.14%

大商所累计成交额为52.01万亿元, 占全国市场的27.68%, 同比下降15.31%

中金所累计成交额为24.59万亿元, 占全国市场的13.09%, 同比增长34.98%

12月末全国期货市场总持仓量较上月下降13.22%



截止12月末,

上期所持仓量为4.06百万手, 环比下降16.38%

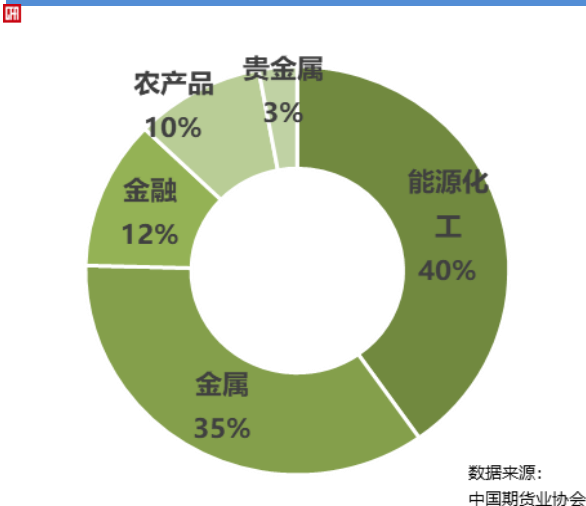
郑商所持仓量为2.73百万手, 环比下降15.71%

大商所持仓量为5.19百万手, 环比下降9.41%

中金所持仓量为0.20百万手, 环比下降5.23%

二、品种成交情况

12月全国期货市场工业品期货成交额占压倒优势



12月全国期货市场成交额按资产类别分别为

能源化工 (40%)

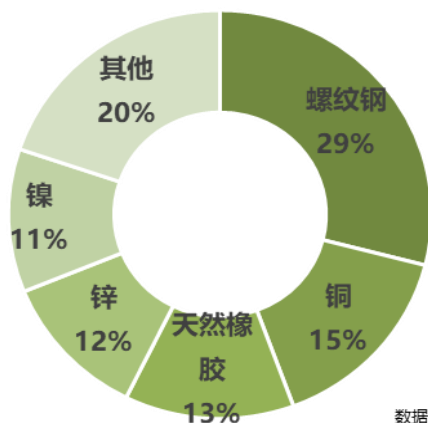
金属 (35%)

金融 (12%)

农产品 (10%)

贵金属 (3%)

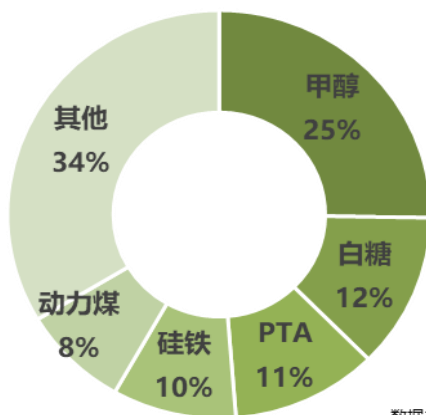
12月上海品种成交额前三甲：螺纹钢、铜、天胶



数据来源：
中国期货业协会

12月，上海品种成交额前五名分别为：
螺纹钢（29%）
铜（15%）
天胶（13%）
锌（12%）
镍（11%）

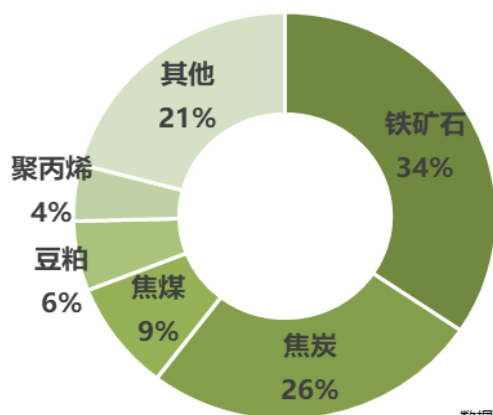
12月郑州品种成交额前三甲：甲醇、白糖、PTA



数据来源：
中国期货业协会

12月，郑州品种成交额前五名分别为：
甲醇（25%）
白糖（12%）
PTA（11%）
硅铁（10%）
动力煤（8%）

12月大连品种成交额前三甲：铁矿石、焦炭、焦煤



数据来源：
中国期货业协会

12月，大连品种成交额前五名分别为：
铁矿石（34%）
焦炭（26%）
焦煤（9%）
豆粕（6%）
聚丙烯（4%）