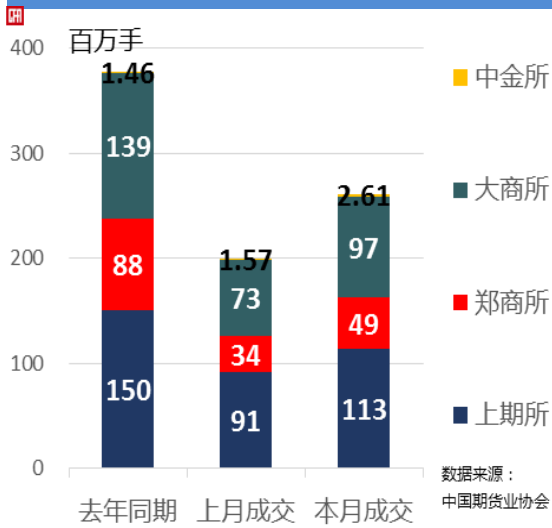


2017年 11月全国期货市场交易情况简报

一、总体情况

11月全国期货市场成交量较上月增长30.67%



11月全国期货市场成交量为261.47百万手；
同比下降30.77%，环比增长30.67%；

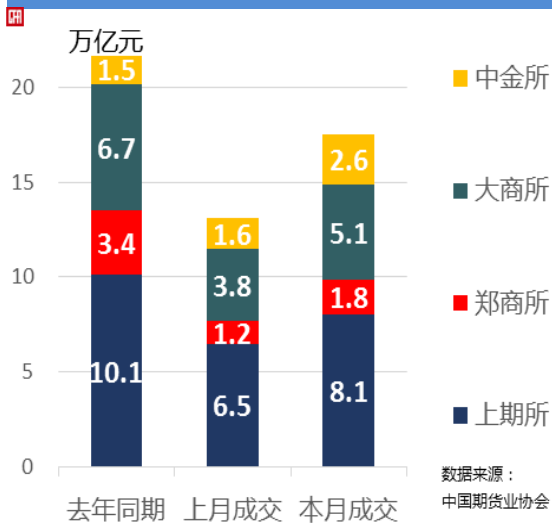
上期所月成交量为112.98百万手，占全国市场的43.21%，
同比下降24.70%，环比增长23.61%；

郑商所月成交量为49.25百万手，占全国市场的18.84%，
同比下降43.74%，环比增长43.62%；

大商所月成交量为96.63百万手，占全国市场的36.95%，
同比下降30.31%，环比增长32.68%；

中金所月成交量为2.61百万手，占全国市场的1.00%，
同比增长78.94%，环比增长66.14%；

11月全国期货市场成交额较上月增长34.08%



11月全国期货市场成交额为17.55万亿元；
同比下降19.05%，环比增长34.08%，

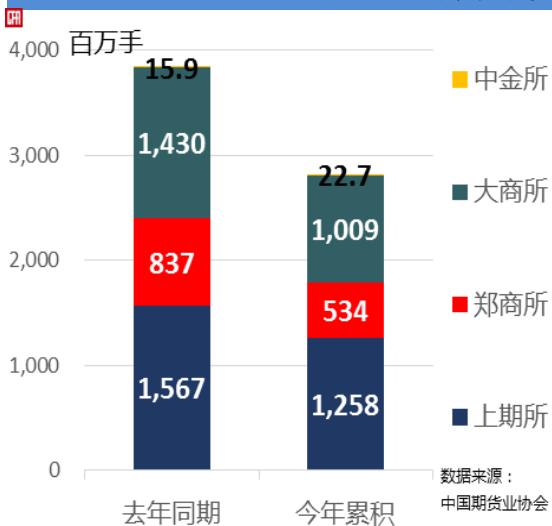
上期所月成交额为8.05万亿元，占全国市场的45.91%，
同比下降20.35%，环比增长24.59%；

郑商所月成交额为1.79万亿元，占全国市场的10.19%，
同比下降47.31%，环比增长43.43%；

大商所月成交额为5.06万亿元，占全国市场的28.86%，
同比下降24.14%，环比增长34.44%；

中金所月成交额为2.64万亿元，占全国市场的15.04%，
同比增长76.59%，环比增长64.21%；

1-11月全国期货市场累计成交量同比下降26.66%



1-11月全国期货市场累计成交量为2,823.62百万手
同比下降26.66%，

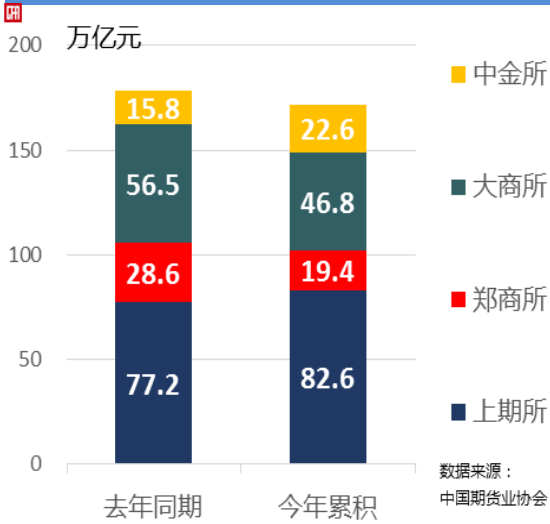
上期所累计成交量为1,258.34百万手，
占全国市场的44.56%，同比下降19.70%

郑商所累计成交量为533.64百万手，
占全国市场的18.90%，同比下降36.25%

大商所累计成交量为1,008.94百万手，
占全国市场的35.73%，同比下降29.44%

中金所累计成交量为22.69百万手，
占全国市场的0.80%，同比增长42.94%

1-11月全国期货市场累计成交额同比下降3.81%



1-11月全国期货市场累计成交额为171.38万亿元，同比下降3.81%，

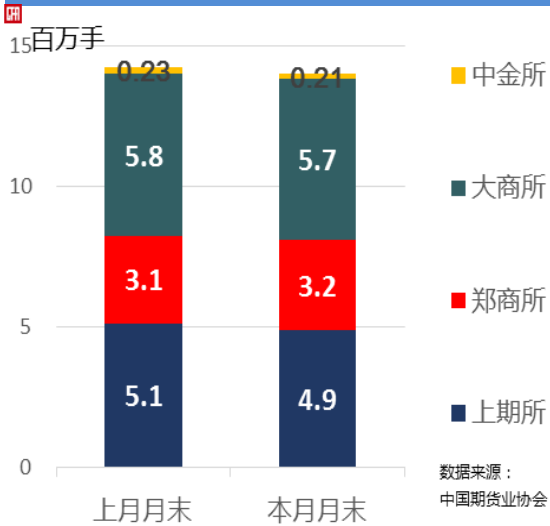
上期所累计成交额为82.58万亿元，占全国市场的48.18%，同比增长6.98%

郑商所累计成交额为19.40万亿元，占全国市场的11.32%，同比下降32.25%

大商所累计成交额为46.75万亿元，占全国市场的27.28%，同比下降17.29%

中金所累计成交额为22.64万亿元，占全国市场的13.21%，同比增长43.25%

11月末全国期货市场总持仓量较上月下降1.61%



截止11月末，

上期所持仓量为4.86百万手，环比下降5.31%

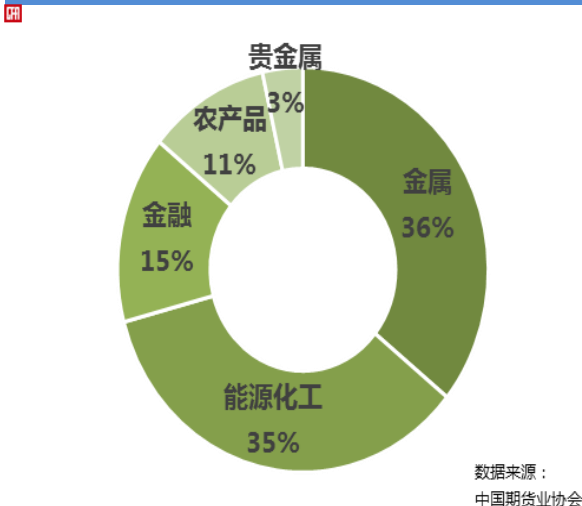
郑商所持仓量为3.24百万手，环比增长3.85%

大商所持仓量为5.73百万手，环比下降0.85%

中金所持仓量为0.21百万手，环比下降12.38%

二、品种成交情况

11月全国期货市场工业品期货成交额占压倒优势

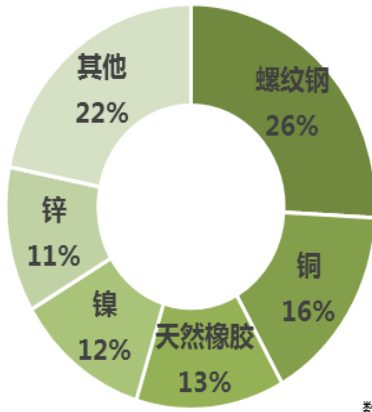


11月全国期货市场成交额按资产类别分别为

- 金属 (36%)
- 能源化工 (35%)
- 金融 (15%)
- 农产品 (11%)
- 贵金属 (3%)

11月上海品种成交额前三甲：螺纹钢、铜、天胶

04

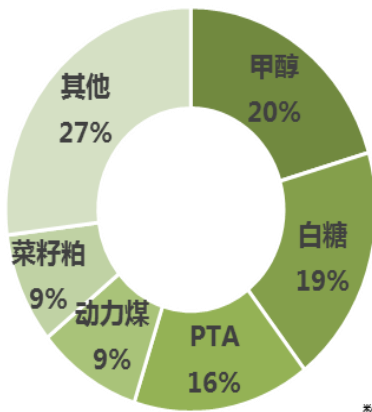


数据来源：
中国期货业协会

11月，上海品种成交额前五名分别为：
螺纹钢（26%）
铜（16%）
天胶（13%）
镍（12%）
锌（11%）

11月郑州品种成交额前三甲：甲醇、白糖、PTA

04

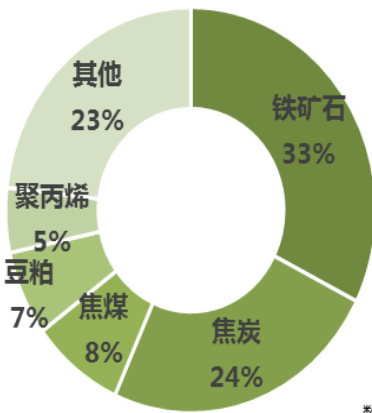


数据来源：
中国期货业协会

11月，郑州品种成交额前五名分别为：
甲醇（20%）
白糖（19%）
PTA（16%）
动力煤（9%）
菜粕（9%）

11月大连品种成交额前三甲：铁矿石、焦炭、焦煤

04



数据来源：
中国期货业协会

11月，大连品种成交额前五名分别为：
铁矿石（33%）
焦炭（24%）
焦煤（8%）
豆粕（7%）
聚丙烯（5%）