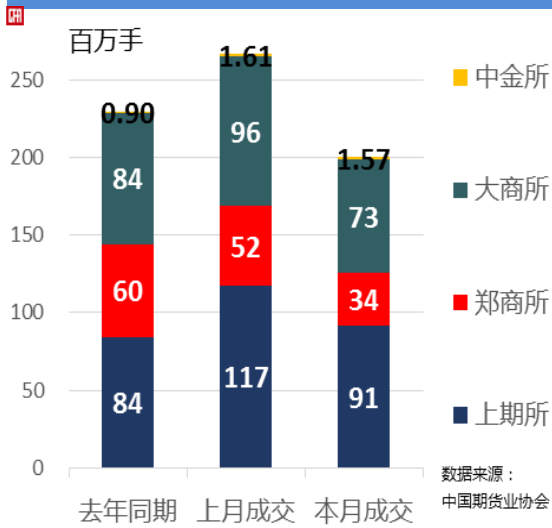


2017年 10月全国期货市场交易情况简报

一、总体情况

10月全国期货市场成交量较上月下降24.9%



10月全国期货市场成交量为200.09百万手；
同比下降12.79%，环比下降24.90%；

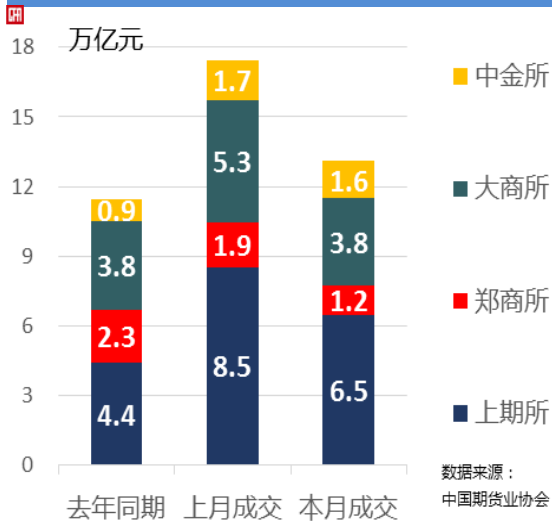
上期所月成交量为91.40百万手，占全国市场的45.68%，
同比增长8.42%，环比下降22.05%；

郑商所月成交量为34.29百万手，占全国市场的17.14%，
同比下降42.75%，环比下降33.77%；

大商所月成交量为72.83百万手，占全国市场的36.40%，
同比下降13.66%，环比下降23.97%；

中金所月成交量为1.57百万手，占全国市场的0.79%，
同比增长74.06%，环比下降2.69%；

10月全国期货市场成交额较上月下降24.88%



10月全国期货市场成交额为13.09万亿元；
同比增长14.39%，环比下降24.88%，

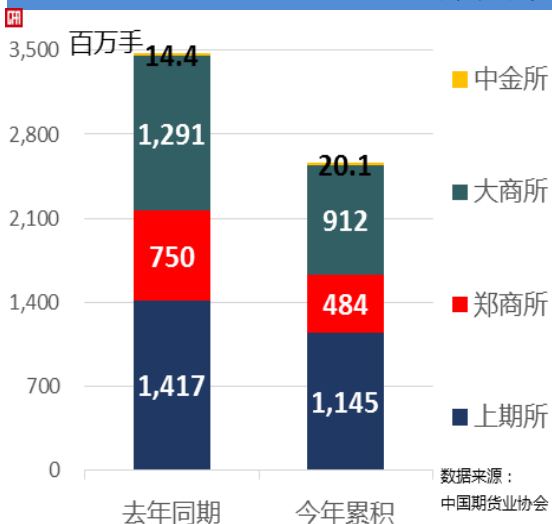
上期所月成交额为6.47万亿元，占全国市场的49.41%，
同比增长47.17%，环比下降24.22%；

郑商所月成交额为1.25万亿元，占全国市场的9.52%，
同比下降45.24%，环比下降35.45%；

大商所月成交额为3.77万亿元，占全国市场的28.79%，
同比下降1.98%，环比下降28.68%；

中金所月成交额为1.61万亿元，占全国市场的12.28%，
同比增长73.27%，环比下降4.04%；

1-10月全国期货市场累计成交量同比下降26.21%



1-10月全国期货市场累计成交量为2,562.15百万手
同比下降26.21%，

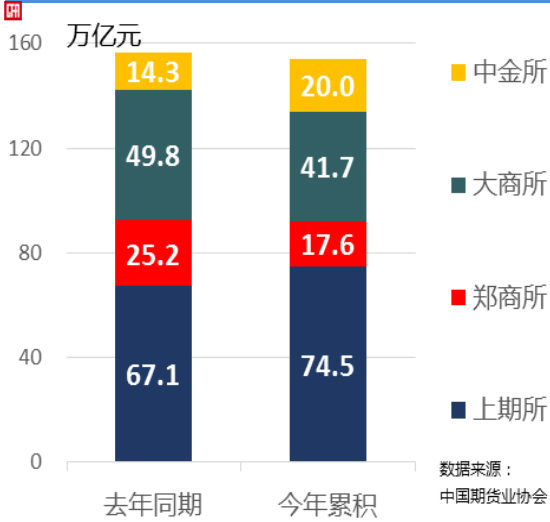
上期所累计成交量为1,145.35百万手，
占全国市场的44.70%，同比下降19.18%

郑商所累计成交量为484.40百万手，
占全国市场的18.91%，同比下降35.38%

大商所累计成交量为912.32百万手，
占全国市场的35.61%，同比下降29.35%

中金所累计成交量为20.08百万手，
占全国市场的0.78%，同比增长39.29%

1-10月全国期货市场累计成交额同比下降1.7%



1-10月全国期货市场累计成交额为153.83万亿元，同比下降1.70%。

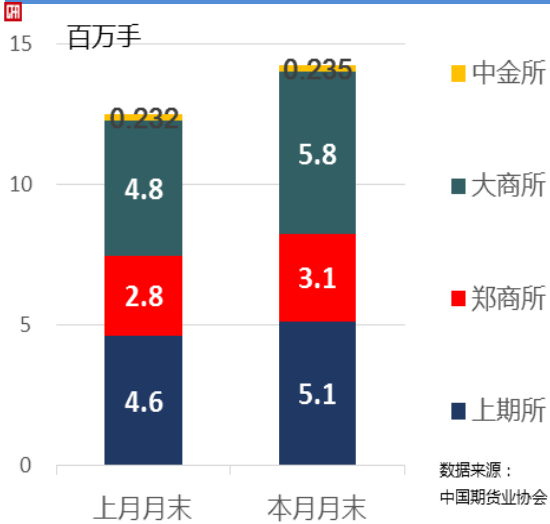
上期所累计成交额为74.52万亿元，占全国市场的48.44%，同比增长11.10%。

郑商所累计成交额为17.62万亿元，占全国市场的11.45%，同比下降30.23%。

大商所累计成交额为41.69万亿元，占全国市场的27.10%，同比下降16.37%。

中金所累计成交额为20.00万亿元，占全国市场的13.00%，同比增长39.77%。

10月末全国期货市场总持仓量较上月增长13.97%



截止10月末，

上期所持仓量为5.13百万手，环比增长10.95%。

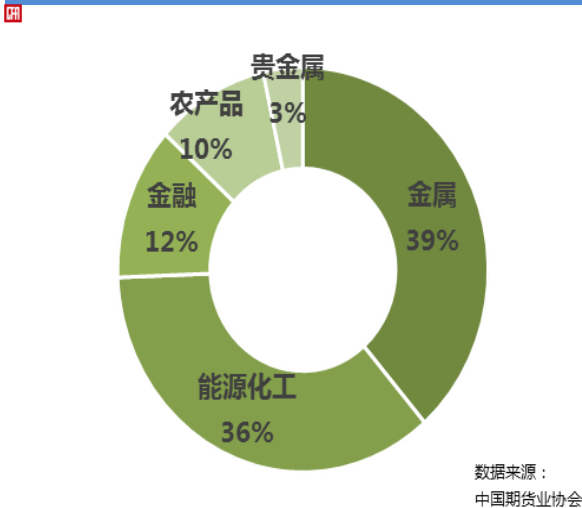
郑商所持仓量为3.12百万手，环比增长9.58%。

大商所持仓量为5.78百万手，环比增长20.08%。

中金所持仓量为0.23百万手，环比增长1.44%。

二、品种成交情况

10月全国期货市场工业品期货成交额占压倒优势



10月全国期货市场成交额按资产类别分别为

金属 (39%)

能源化工 (36%)

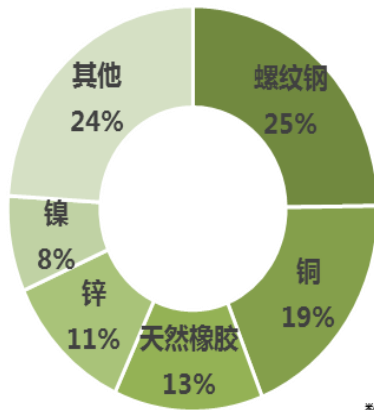
金融 (12%)

农产品 (10%)

贵金属 (3%)

10月上海品种成交额前三甲：螺纹钢、铜、天胶

01

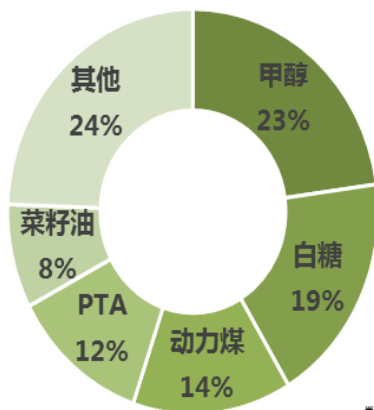


数据来源：
中国期货业协会

10月，上海品种成交额前五名分别为：
螺纹钢（25%）
铜（19%）
天胶（13%）
锌（11%）
镍（8%）

10月郑州品种成交额前三甲：甲醇、白糖、动力煤

02

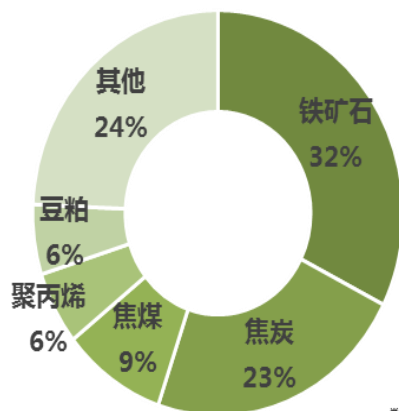


数据来源：
中国期货业协会

10月，郑州品种成交额前五名分别为：
甲醇（23%）
白糖（19%）
动力煤（14%）
PTA（12%）
菜油（8%）

10月大连品种成交额前三甲：铁矿石、焦炭、焦煤

03



数据来源：
中国期货业协会

10月，大连品种成交额前五名分别为：
铁矿石（32%）
焦炭（23%）
焦煤（9%）
聚丙烯（6%）
豆粕（6%）